

## Nexis® Analyser

Analysez vos résultats de recherche visuellement et suivez vos propres tableaux de bord

Avec Nexis® Analyser, vos résultats stratégiques apparaissent sous forme de graphiques.

Une nouvelle option de la solution Nexis®, facile d'utilisation pour :

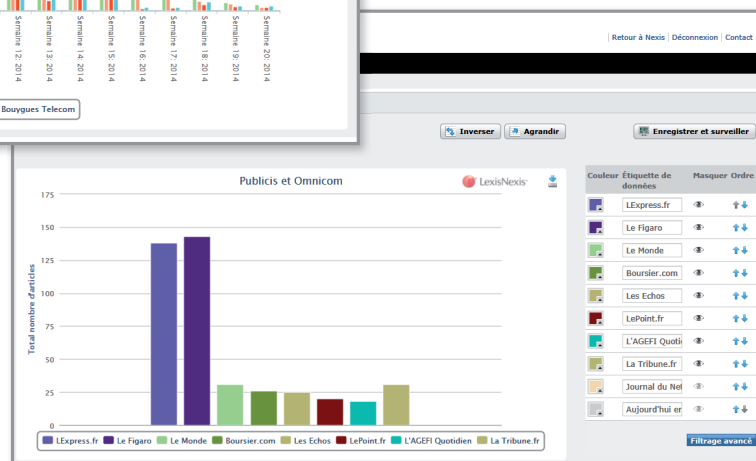
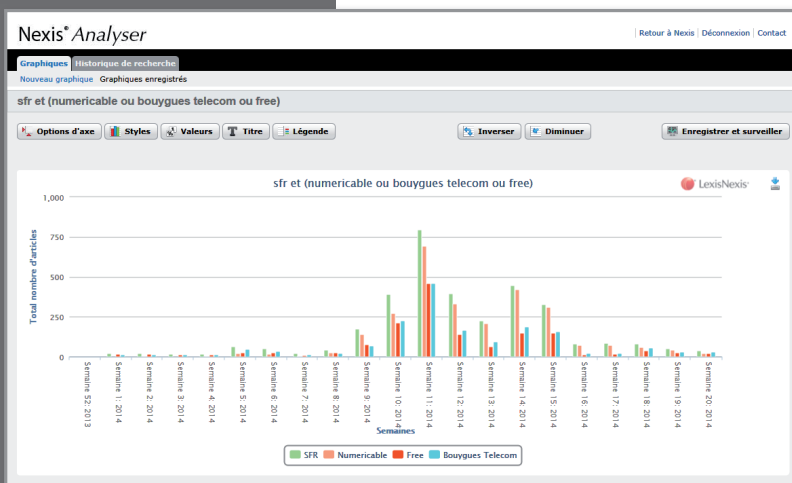
- Gagner en perspective : vos résultats se lisent d'un simple coup d'œil
- Effectuer une veille en paramétrant des tableaux de bord et alertes email
- Développer de nouvelles idées en analysant les informations critiques de façon visuelle
- Intégrer des graphiques pertinents dans vos présentations internes, supports de communication externes, etc.



### Un outil puissant

Nexis® Analyser offre de nombreuses fonctionnalités, simples et pratiques :

- Tous les résultats et les graphiques sont facilement exportables.
- Ils intègrent les citations et métadonnées de tous les documents analysés, permettant différents types d'analyses.
- De nombreuses variables sont utilisables pour générer des graphiques : sources, termes de recherche, termes d'indexation, périodes, etc.



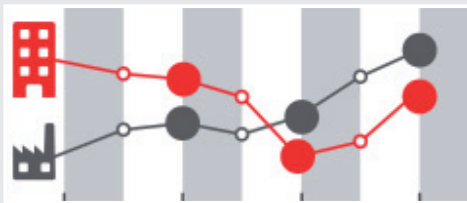
## ■ 4 types d'analyses proposés



- 1. Comparer les critères de recherche**  
*Pour visualiser le nombre de documents contenant chaque **critère de recherche** au fil du temps.*



- 2. Comparer les sources**  
*Pour afficher les 10 principales **sources** avec le plus grand nombre de mentions de chaque critère de recherche.*



- 3. Comparer les termes d'indexation des sociétés**  
*Pour suivre les 5 premières **sociétés** qui s'affichent sous forme de chronologie.*



- 4. Plus d'options d'analyse**  
*Pour créer ses propres graphiques via la page de **création**, où toutes les options d'analyse sont sélectionnables.*



### PERSONNALISEZ LES GRAPHIQUES

- Créez vos propres graphiques en compilant les critères de recherche



### CRÉEZ VOS PROPRIES ALERTES

- Recevez vos graphiques actualisés, directement par email



### CONSULTEZ LES DOCUMENTS

- Accédez aux références et aux versions texte des articles analysés



### DISPOSEZ DE VOS RECHERCHES

- Téléchargez vos graphiques (format image ou tableur)
- Intégrez-les dans vos supports

## Une option de Nexis®

Nexis® Analyser est une nouvelle option disponible dans Nexis®, solution de surveillance médiatique qui vous permet d'accéder rapidement à l'information dont vous avez besoin.

- Des **contenus internationaux** à forte **valeur ajoutée**.
- Plus de **28 000 sources** premium : presse française et internationales, magazines et archives, informations entreprises, enquêtes marchés, analyses pays, biographies, etc.

Informations et démonstrations

Tel : + 33 (0)1 71 72 48 49

<http://bis.lexisnexis.fr>

@BISlexisnexis